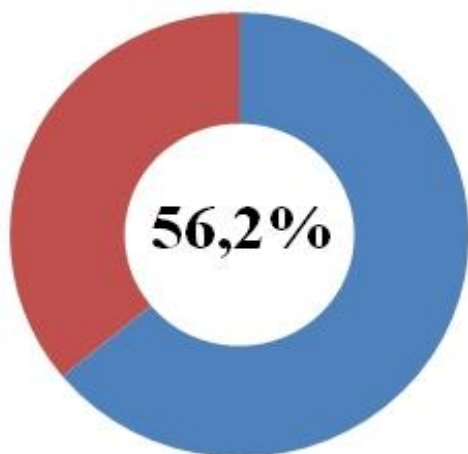




2021- yil yanvar-mart



2021- yilning yanvar-dekabrida kichik tadbirkorlikning YaHMdagi ulushi

Sirdaryo viloyatida kichik tadbirkorlik

Dastlabki ma'lumotlar

- 2021- yilning yanvar-martida kichik tadbirkorlik subyektlarining **YaHM** dagi ulushi 56,2 % ni tashkil etdi.
- Kichik tadbirkorlik subyektlarining soni har 1000 aholiga **21,6** birlikni tashkil qildi.
- 2021- yilning yanvar-martida **695** ta yangi kichik korxonalar va mikrofirmalar (fermer va dehqon xo'jaliklarisiz) tashkil qilindi, bu o'tgan yilning shu davriga nisbatan **30,7** foizga kam



2021- yilning yanvar-mart oylarida yangi tashkil etilgan kichik korxonalar va mikrofirmalarning iqtisodiy faoliyat turlari bo'yicha ulushi, % da

Savdo
37,8 %

Sanoat
22,6 %

Qishloq, o'rmon va baliqchilik xo'jaligi
14,4 %

Qurilish
6,5 %

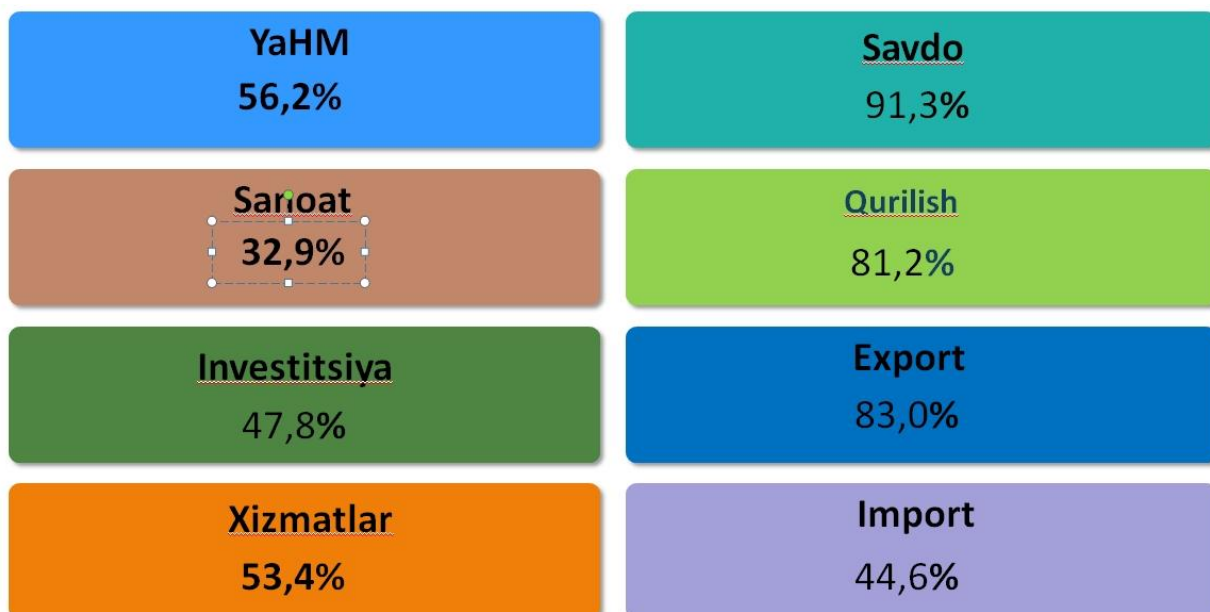
Iqtisodiy faoliyat turlari bo'yicha eng ko'p kichik korxonalar va mikrofirmalar savdoda 263 ta, sanoatda 157 ta, qishloq, o'rmon va baliqchilik xo'jaligida 100 ta, qurilishda 45 ta, yashash va ovqatlanishda 38 ta, tashish va saqlashda 10 ta tashkil etilgan.

Yanvar-mart oylarida kichik tadbirkorlikning asosiy ko'rsatkichlari

	O'lchov birligi	2020- y.	2021- y.	Farqi (+;-)
Faoliyat yuritayotgan kichik korxonalar va mikrofirmalar soni	birlikda	11752	13630	1878
Yangi tashkil etilgan kichik korxonalar va mikrofirmalar soni	birlikda	1003	695	-308
<i>Kichik tadbirkorlikning ulushlari:</i>				
YaHM	%	59,6	56,2	-3,4
Sanoat	%	39,8	32,9	-6,9
Qishloq, o'rmon va baliqchilik xo'jaligi	%	99,3	99,4	0,1
Investitsiya	%	59,2	47,8	-11,4
Qurilish	%	97,1	81,2	-15,9
Chakana savdo	%	95,8	91,3	-4,5
Xizmatlar	%	57,7	53,4	-4,3
Yuk tashish	%	92,2	76,2	-16,0
Yuk aylanmasi	%	94,8	84,3	-10,5
Yo'lovchi tashish	%	97,6	97,7	0,1
Yo'lovchi aylanmasi	%	98,3	98,1	-0,2
Eksport	%	99,8	83,0	-16,8
Import	%	99,9	44,6	-55,3



2021- yilning yanvar-martida kichik tadbirkorlik subyektlarining YaHM va iqtisodiy faoliyat turlari bo'yicha asosiy ko'rsatkichlari, % da

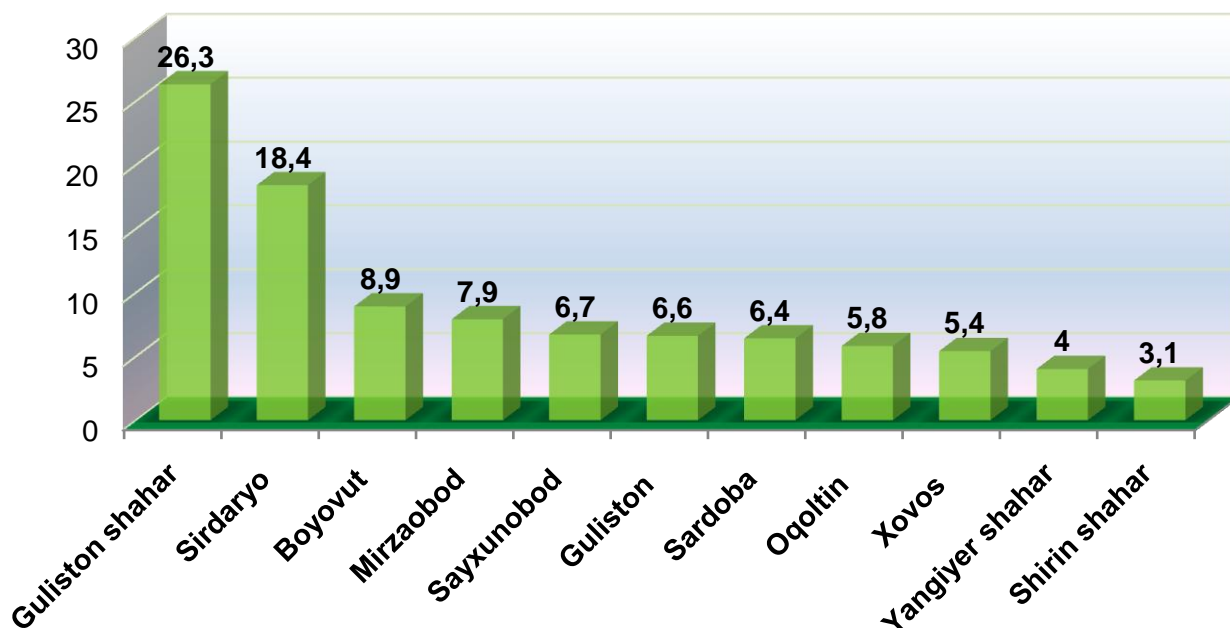


Hududlar bo'yicha yangi tashkil etilgan kichik korxonalar va mikrofirmalar, birlikda

	2020- yil yanvar-mart	2021- yil yanvar-mart	farqi (+;-)
Sirdaryo viloyati	1003	695	-308
<i>shahar</i>			
Guliston	208	183	-25
Shirin	26	22	-4
Yangiyer	64	28	-36
<i>tumanlar</i>			
Oqoltin	142	41	-101
Boyovut	95	62	-33
Sayxunobod	76	47	-29
Guliston	66	46	-20
Sardoba	71	45	-26
Mirzaobod	97	55	-42
Sirdaryo	109	128	19
Xovos	49	38	-11



2021- yil yanvar-martda yangi tashkil etilgan kichik korxonalar va mikrofirmalarning hududlar b'yicha ulushi, % da

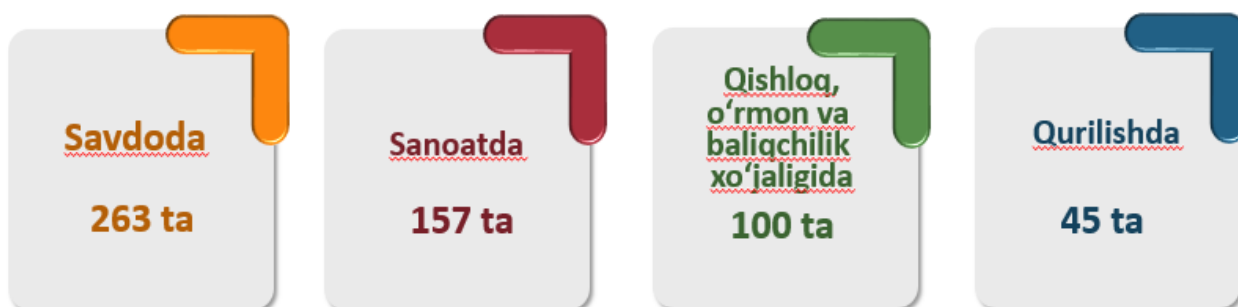


2021- yilning yanvar-mart oylarida hududlar bo'yicha yangi tashkil etilgan kichik korxonalar va mikrofirmalarning jamiga nisbatan eng ko'p ulushi Guliston shahri – 26,3 %, Sirdaryo tumani – 18,4 %, Boyovut tumani – 8,9 %, Mirzaobod tumani – 7,9 %, Sayxunobod tumani – 6,7 %, hissariga to'g'ri keldi.

Iqtisodiy faoliyat turlari bo'yicha yangi tashkil etilgan kichik korxonalar va mikrofirmalar, birlikda

	2020- y. yanvar-mart	2021- y. yanvar-mart	farq. (+;-)
Jami	1003	695	-308
Qishloq, o'rmon va baliqchilik xo'jaligi	149	100	-49
Sanoat	169	157	-12
Qurilish	63	45	-18
Savdo	483	263	-220
Tashish va saqlash	12	10	-2
Yashash va ovqatlanish bo'yicha xizmatlar	59	38	-21
Axborot va aloqa	10	14	4
Sog'likni saqlash va ijtimoiy xizmatlar ko'rsatish	7	9	2
Boshqa faoliyat turlari	51	59	8

Ma'lumot uchun: 2021– yilning yanvar-martida iqtisodiy faoliyat turlari bo'yicha yangi tashkil etilgan kichik korxonalar va mikrofirmalarning eng ko'p salmog'i, birlikda:



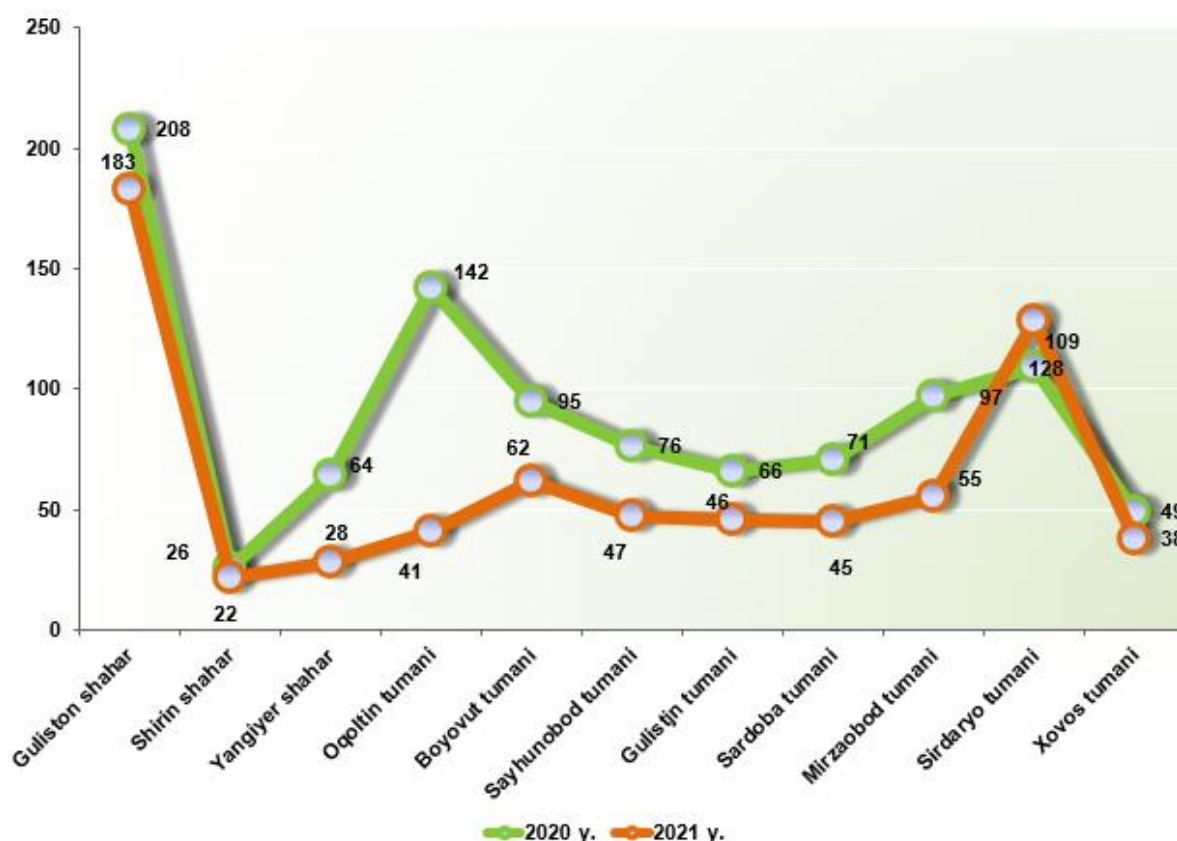
Yangi tashkil etilgan kichik korxonalar va mikrofirmalar bo'yicha eng yuqori o'ringa ega bo'lgan shahar va tumanlar, birlikda

	2020-yil yanvar-mart	2021- yil yanvar-mart	Farqi(+;-)
Guliston shahar	208	183	-25
Sirdaryo tumani	109	128	19
Boyovut tumani	95	62	-33
Mirzaobod tumani	97	55	-42

2021-yilning yanvar – martida yangi tashkil etilgan kichik korxonalar va mikrofirmalarning eng ko'pi viloyat bo'yicha Guliston shahrida– 183 tani tashkil etdi.



Yangi tashkil etilgan korxonalar bo'yicha eng yuqori ko'rsatkichga ega bo'lgan shahar va tumanlar, birlikda

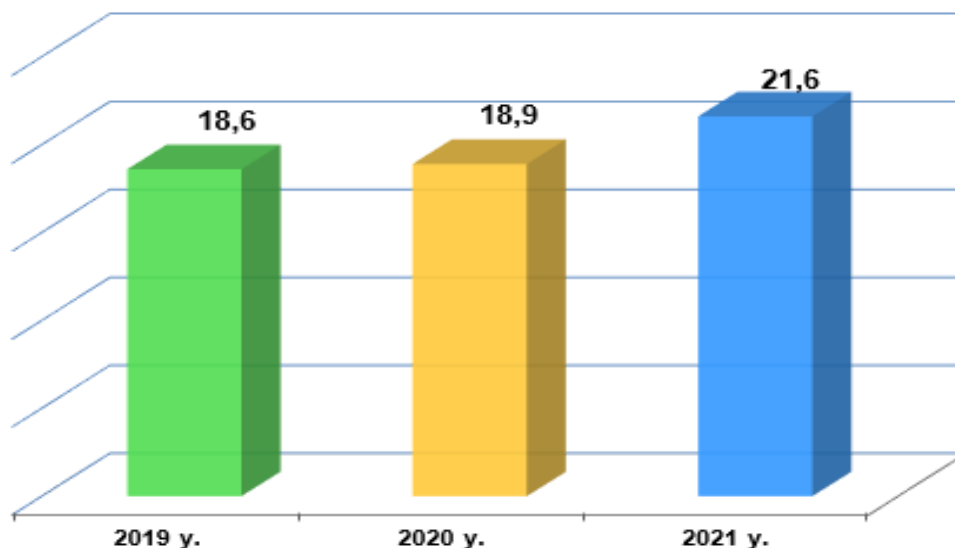




2021- yil yanvar-mart oylarida faoliyat yuritayotgan kichik tadbirkorlik subektlarining soni har **1000** aholiga nisbatan 21,6 birlikni tashkil etdi.



Sirdaryo viloyatida faoliyat yuritayotgan kichik tadbirkorlik subyektlarining soni (har 1000 aholiga, birlikda), yanvar-mart holatiga ko'ra*

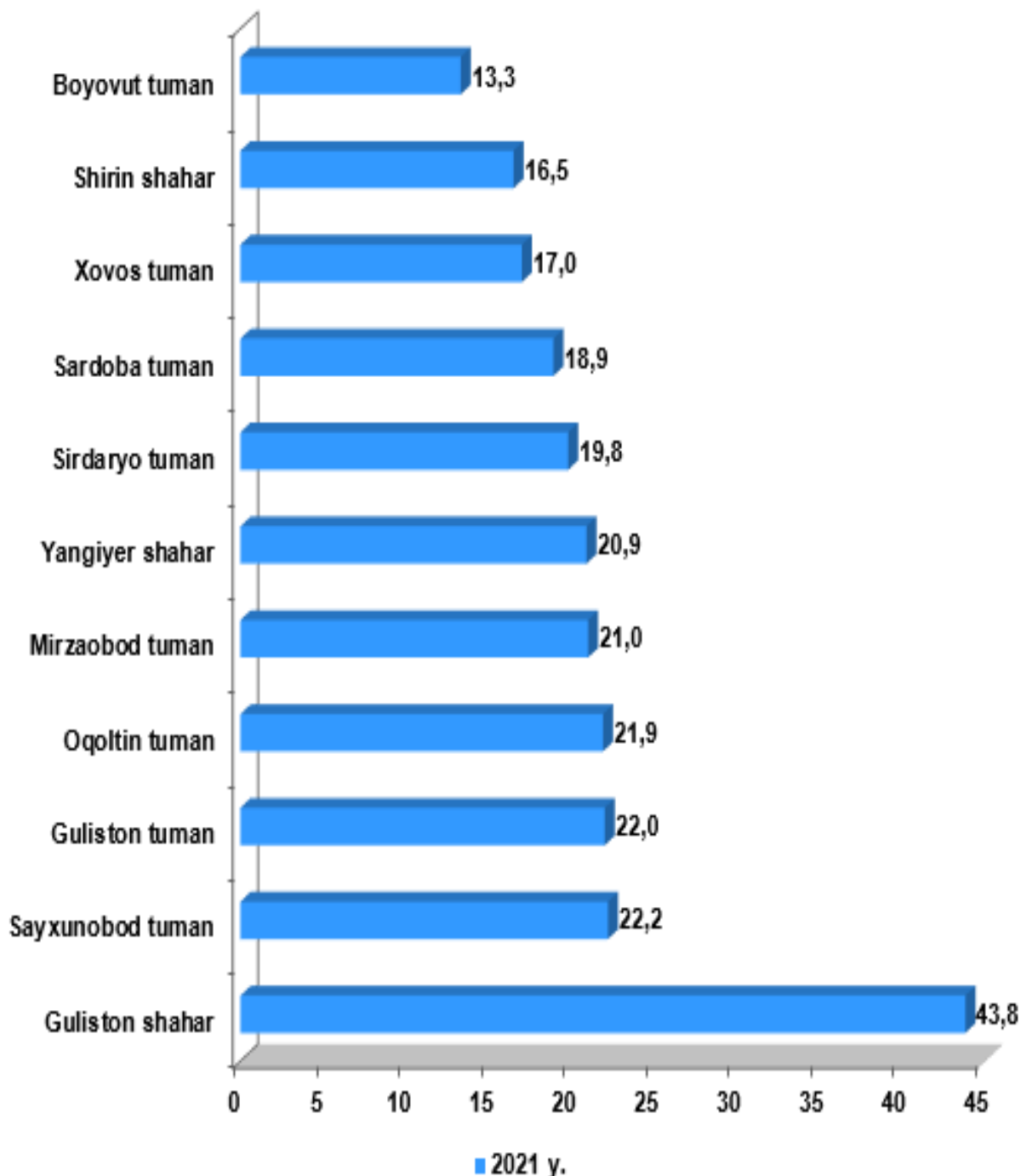


2021- yilning yanvar-martida kichik tadbirkorlik subyektlarining soni har 1000 aholiga hududlar bo'yicha eng yuqori ko'rsatkich Guliston shahrida 43,8 birlik, Sayxunobod tumanida 22,2 birlik, Guliston tumanida 22,0 birlik, Oqoltin tumanida 21,9 birlik, Mirzaobod tumanida 21,0 birlik, Yangiyer shahrida 20,9 birlik tashkil etgan. Mirzaobod tumanida esa ushbu ko'rsatkich eng past bo'lib 13,3 birlikka to'g'ri keldi.

* *Kichik korxonalar va mikrofirmalar (fermer va dehqon xo'jaliklarini qo'shgan holda)*



2021 yilning yanvar-martida hududlar bo'yicha faoliyat yuritayotgan kichik tadbirkorlik subyektlarining soni (har 1000 aholiga, birlikda)*



* Kichik korxonalar va mikrofirmalar (fermer va dehqon xo'jaliklarini qo'shgan holda)

**Faoliyat yuritayotgan kichik tadbirkorlik
subyektlarining soni
(har 1000 aholiga, birlikda)****Eng yuqori
ko'rsatkich**

- Guliston shahri
- 43,8 birlik.

**O'rtacha
ko'rsatkich**

- Yangiyer shahri
- 20,9 birlik.

**Eng past
ko'rsatkich**

- Boyovut tumani
- 13,3 birlik.

**Kichik tadbirkorlikning YaHMDagi ulushini
pasayish dinamikasi, yanvar-dekabr
holatiga ko'ra, % da**

2021-yilning yanvar-martida kichik tadbirkorlikning YaHMDagi ulushi 56,2 %ni tashkil qildi. (2020-yilning yanvar-martida 59,6 %).

YaHMning o'tgan yilga nisbatan pasayishi yirik korxonalar ulushining oshishi bilan izohlanadi.

59,6%**2020- y.****56,2%****2021- y.**

2021-yilning yanvar-martida kichik tadbirkorlikning hududlar kesimida iqtisodiyotning asosiy tarmoqlaridagi ulushi, % da

	Sanoat	Qurilish	Xizmatlar	Investitsiya
Sirdaryo viloyati	32,9	81,2	53,4	47,8
<i>shahar</i>				
Guliston	54,4	99,3	33,2	43,7
Shirin	0,6	68,6	93,2	4,9
Yangiyer	41,2	99,3	81,1	95,9
<i>tumanlar</i>				
Oqoltin	39,6	99,7	68,4	59,8
Boyovut	90,3	99,0	51,8	92,4
Sayxunobod	81,4	98,1	59,4	97,0
Guliston	100,0	98,7	67,8	89,6
Sardoba	100,0	99,1	68,5	57,4
Mirzaobod	36,5	86,0	81,5	88,1
Sirdaryo	47,2	98,6	72,6	54,8
Xovos	79,0	26,1	61,8	97,1

Hududlar bo'yicha kichik tadbirkorlikning iqtisodiy faoliyat turlari bo'yicha ulushi eng ko'p:

Sanoatda-

Sardoba(100,0 %), Guliston (100,0 %), Boyovut (90,3 %), Sayxunobod (81,4 %), Xovos (79,0 %) va Guliston (54,4 %) shaharlarida .

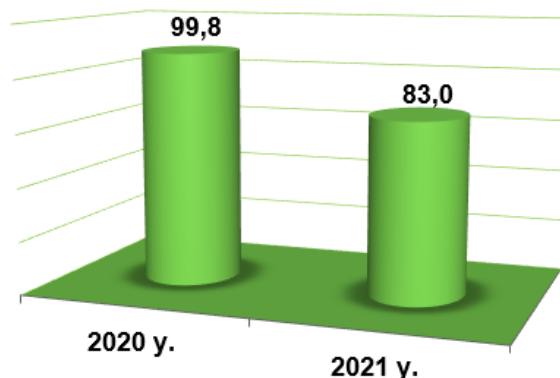
Qurilishda-

Oqoltin (99,7 %), Yangiyer sh. (99,3 %), Guliston sh. (99,3 %), Sardoba (99,1 %), Boyovut (99,0 %) va Guliston (98,7 %) tumanlarida.

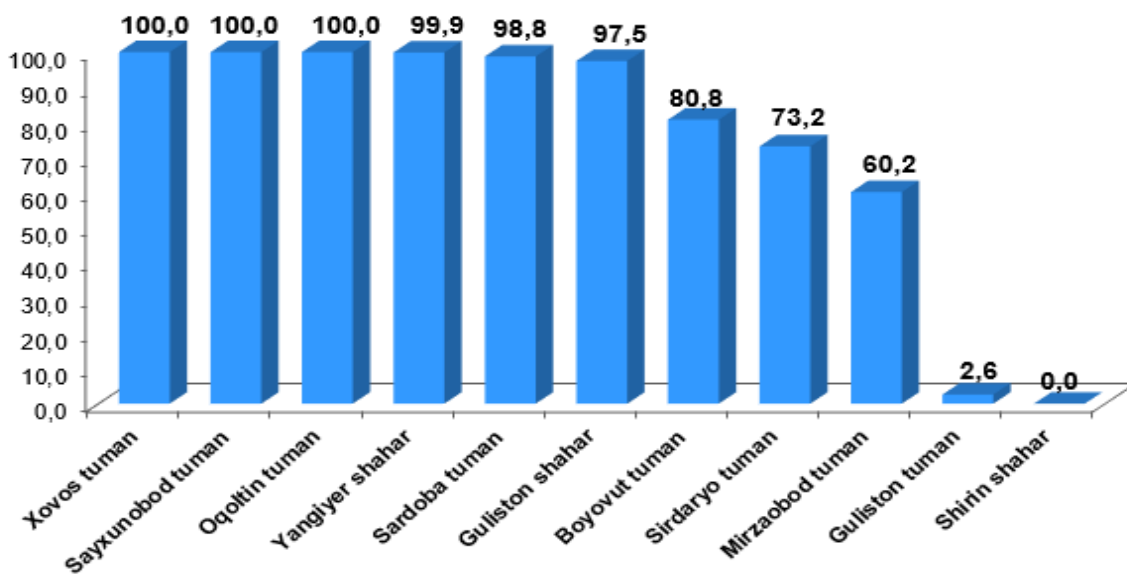
Xizmatlarda-

Shirin sh. (93,2 %), Yangiyer sh. (81,1 %), Sirdaryo (72,6 %), Mirzaobod (81,5 %), Oqoltin (68,4 %) va Sardoba (68,5 %) tumanlarida.

2021- yil yanvar-mart oylarida kichik biznes subyektlari mahsulot (ishlar va xizmatlar) eksporti hajmi 44,6 million AQSh dollarini yoki umumiy eksport hajmining 83,0 % ini tashkil etdi.

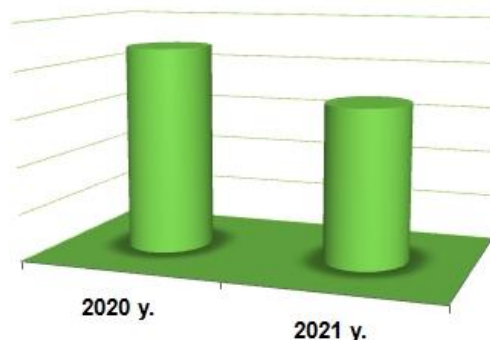


Kichik tadbirkorlik subyektlari tomonidan amalga oshirilgan mahsulot (ishlar va xizmatlar) eksportining jami eksportdagi ulushi, % da

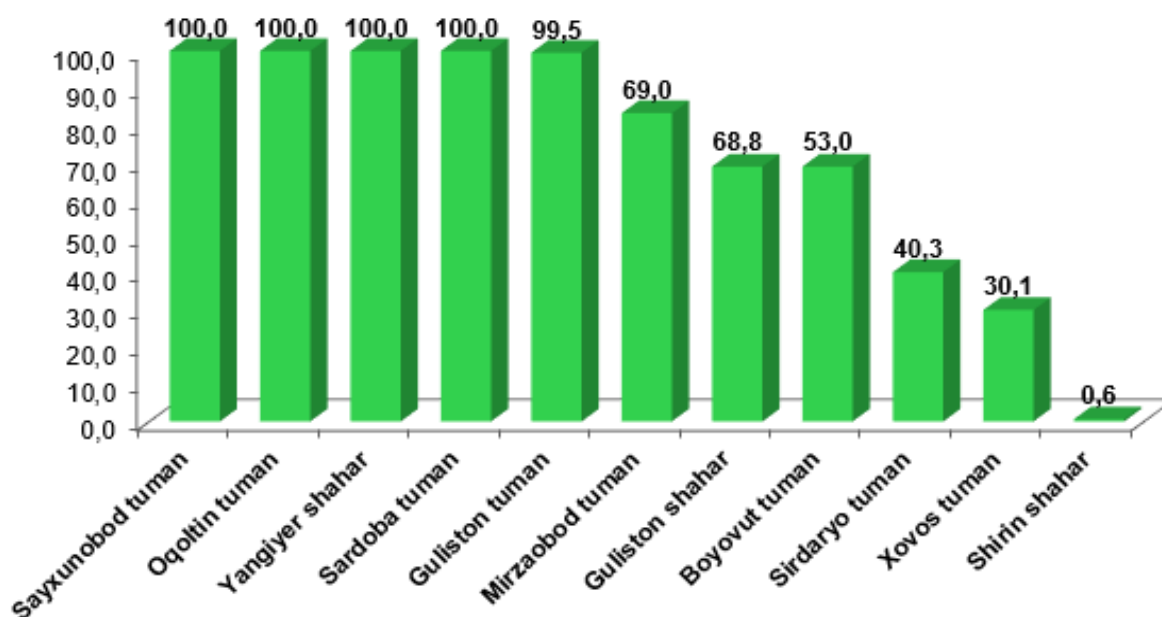


2021- yil yanvar-mart oylarida hududlar bo'yicha kichik tadbirkorlik subyektlari tomonidan amalga oshirilgan mahsulot (ishlar va xizmatlar) eksportining jamiga nisbataneng ko'p ulushi Xovos tumanida – 100 %, Sayxunobod tumanida – 100 %, Oqoltin tumanida – 100 %, Yangiyer shahrida – 99,9 %, Sardoba tumanida – 98,8 %, Guliston shahrida– 97,5 % ni, eng past ko'rsatkich Guliston tumanida– 2,6 % ni tashkil etdi.

2021- yil yanvar-mart oylarida kichik biznes subyektlari mahsulot (ishlar va xizmatlar) importining hajmi 122,9 million AQSh dollarini yoki umumiy importning 44,6 % ini tashkil etdi.



Kichik tadbirkorlik subyektlari tomonidan amalga oshirilgan mahsulotlar (ishlar va xizmatlar) importining jami importdagi ulushi, % da



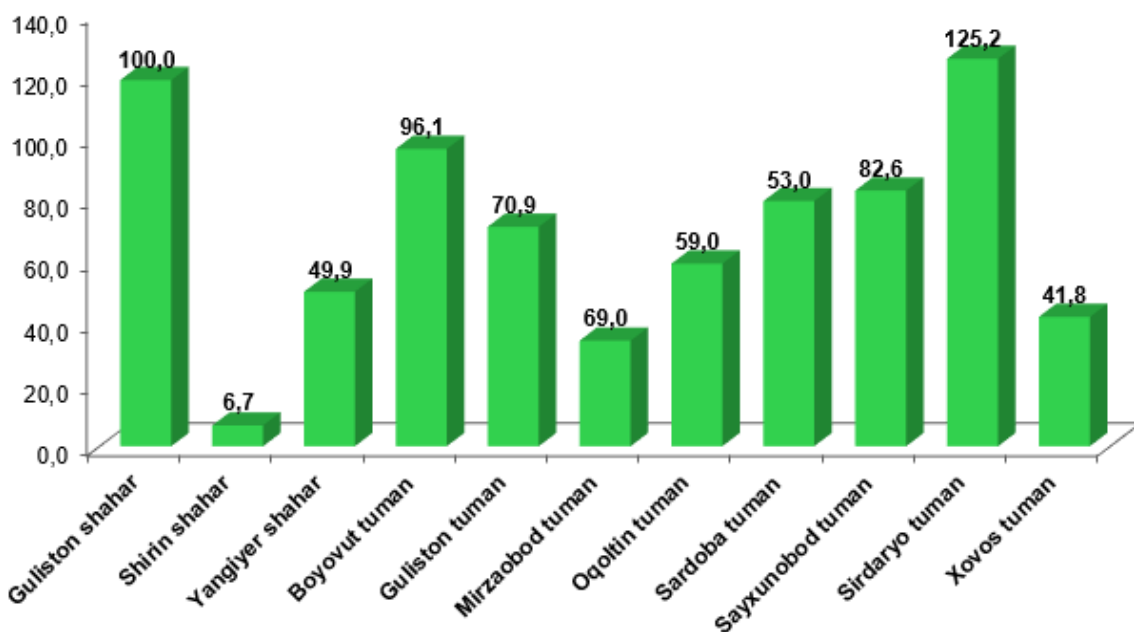
2021-yil yanvar-mart oylarida hududlar bo'yicha kichik tadbirkorlik subyektlari tomonidan amalga oshirilgan mahsulotlar (ishlar va xizmatlar) importining jamiga nisbatan eng yuqori ulushi Sayxunobod tumanida –100 %, Oqoltin tumanida – 100 %, Yangiyer shahrida – 100 %, Sardoba tumanida – 100 %, Guliston tumanida – 98,5 %, Mirzaobod tumanida – 69,0 %, Guliston shahrida – 68,8 % ni. Eng past ko'rsatkich Shirin shahrida – 0,6 % ni tashkil etdi.



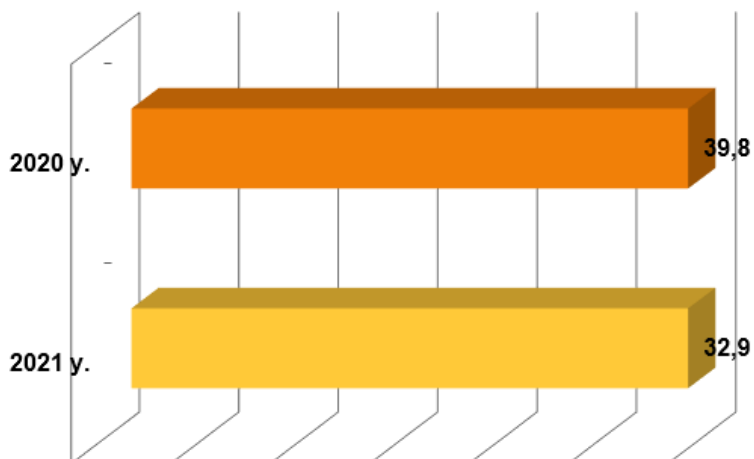
2021- yil yanvar-mart oylarida kichik biznes subektlari tomonidan 763,8 milliard soʻmlik sanoat mahsulotlari ishlab chiqarildi.



2021- yilning yanvar-martida hududlar boʻyicha kichik tadbirkorlik (biznes) da sanoat mahsuloti ishlab chiqarish hajmi

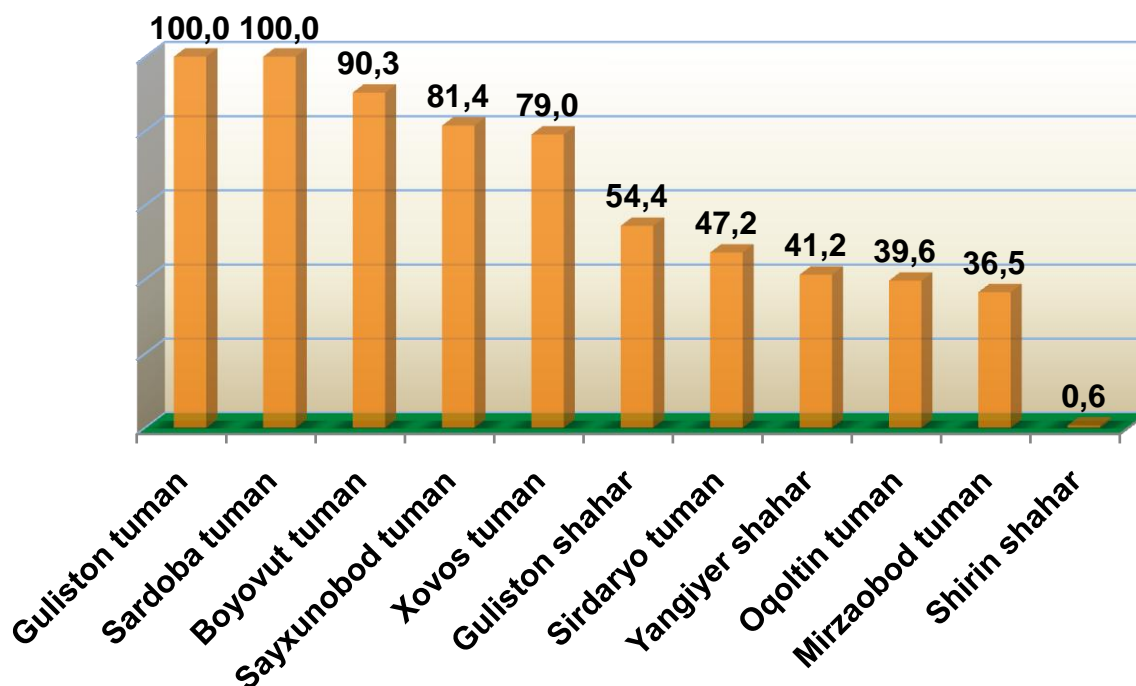


Hududlar kesimida kichik tadbirkorlik subyektlarining eng koʻp sanoat mahsulotlari ishlab chiqarish hajmi Sirdaryo tumanida (125,2 mlrd. soʻm), Guliston shahrida (100,0 mlrd. soʻm), Boyovut tumanida (96,1 mlrd. soʻm), Sardoba tumanida (82,6 mlrd. soʻm) tuman (shahar) lar hissasiga toʻgʻri keladi. Shirin shahrida (6,7 mlrd. soʻm) sanoat mahsulotlari ishlab chiqarish hajmi eng past boʻlib qolmoqda.



2020- yil yanvar-mart oylarida sanoat ishlab chiqarishining umumiy hajmida kichik biznesning ulushi 32,9 foizni tashkil etdi.

2021- yil yanvar-mart holatiga hududlar kesimida kichik tadbirkorlikning jami sanoat mahsulotidagi ulushi, % da



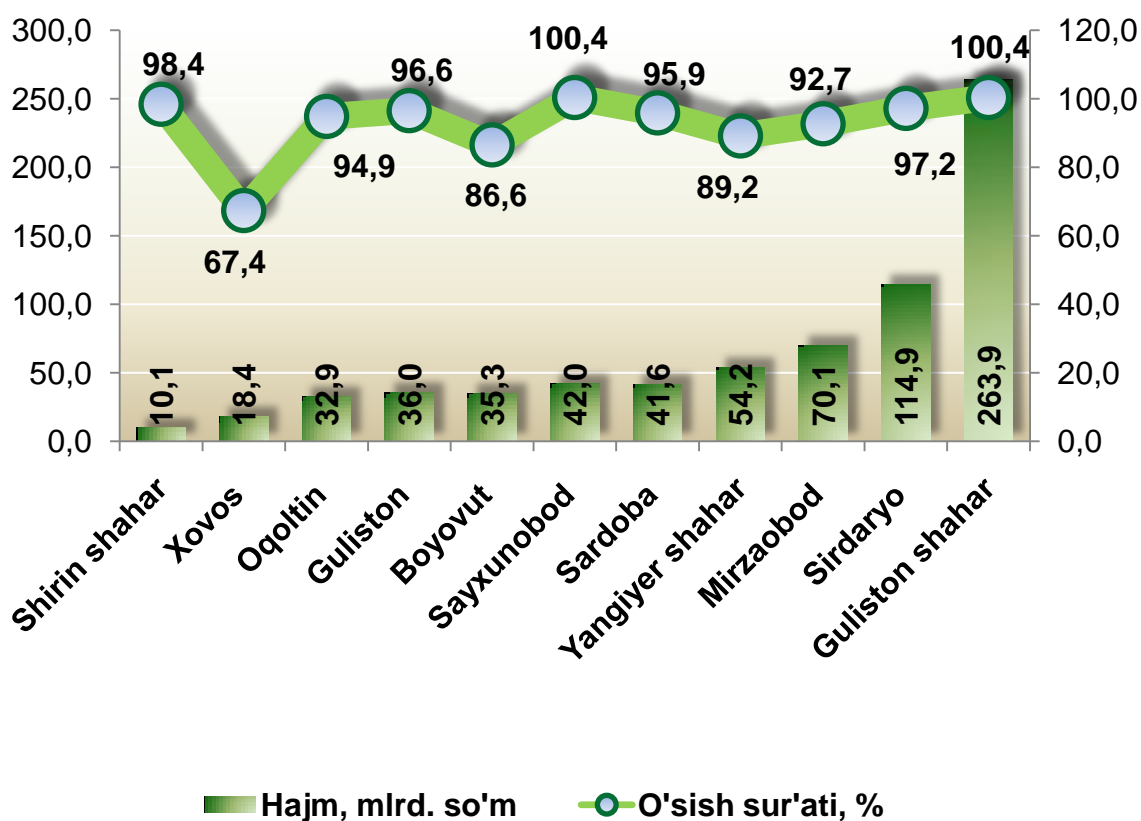
Hududlar kesimida kichik tadbirkorlikning jami sanoat mahsulotidagi eng yuqori ulushini Guliston tumanida (100 %), Sardoba tumanida (100 %), Boyovut tumanida (90,3 %), Sayxunobod tumanida (81,4%), Xovos tumanida (79,0 %), Guliston shahrida (54,4 %)ni tashkil etdi. Shirin shahrida (0,6 %) kichik tadbirkorlikning ulushi eng past bo'lib qolmoqda.



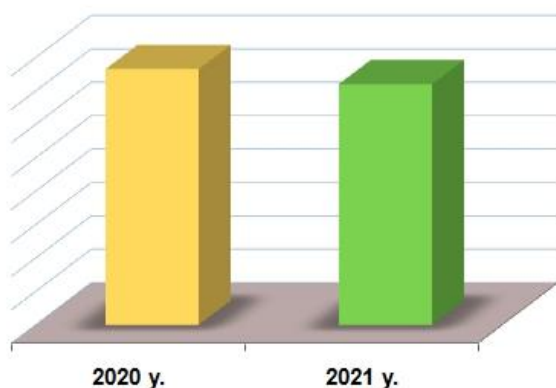
2021- yil yanvar-mart oylarida kichik biznes subyektlarining chakana savdo tovar aylanmasi hajmi 719,4 mlrd. so'mni yoki umumiy chakana savdo tovar aylanmasining 91,3 % ini tashkil etdi. O'sish sur'ati 2020- yil yanvar-mart oylariga nisbatan 95,6 foizni tashkil qildi.



2021- yilning yanvar- martida hududlar bo'yicha kichik tadbirkorlik (biznes) da chakana savdo tovar aylanmasi hajmi va o'sish sur'ati



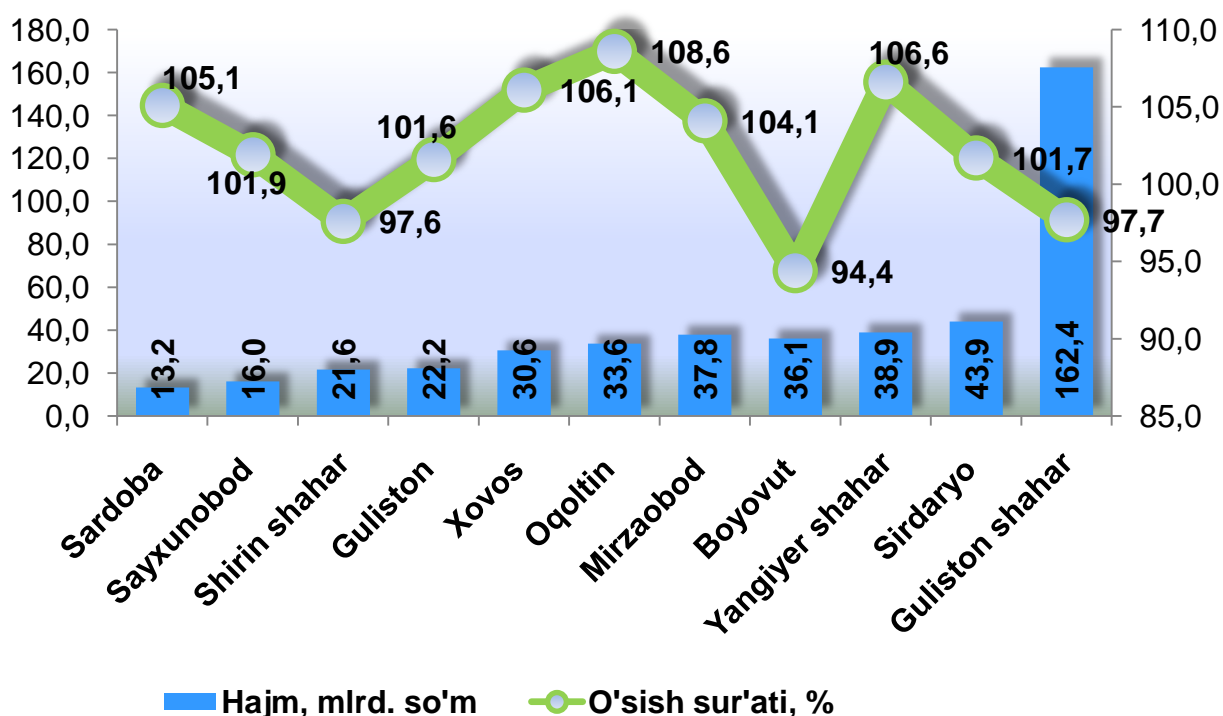
Hududlar kesimida kichik tadbirkorlik subyektlarining eng ko'p chakana savdo tovar aylanmasi hajmi Guliston shahri (263,9 mlrd. so'm), Sirdaryo tumani (114,9 mlrd. so'm), Mirzaobod tumani (70,1 mlrd. so'm), Yangiyer shahri (54,2 mlrd. so'm), Sardoba tumani (41,6 mlrd. so'm) va Sayxunobod tumani (42,0 mlrd. so'm) tuman va shaharlar hissasiga to'g'ri keladi.



2021- yil yanvar-mart oylarida kichik biznes subyektlari tomonidan amalga oshirilgan qurilish ishlari hajmi 456,3 milliard so'mni yoki qurilish ishlari umumiy hajmining 81,2 foizini tashkil etdi. O'sish sur'ati 2020- yil yanvar-mart oylariga nisbatan 103,3 foizni tashkil qildi.

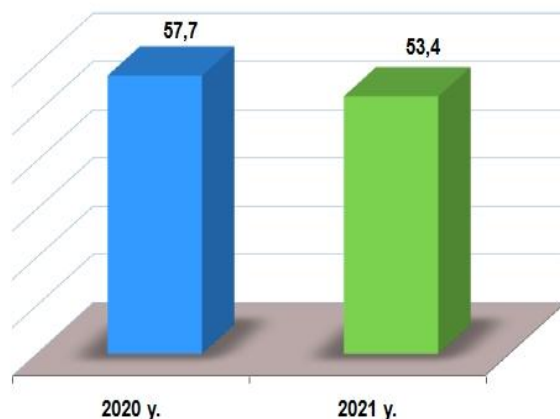


2021- yilning yanvar- martida hududlar bo'yicha kichik tadbirkorlik (biznes) da bajarilgan qurilish ishlari hajmi va o'sish sur'ati

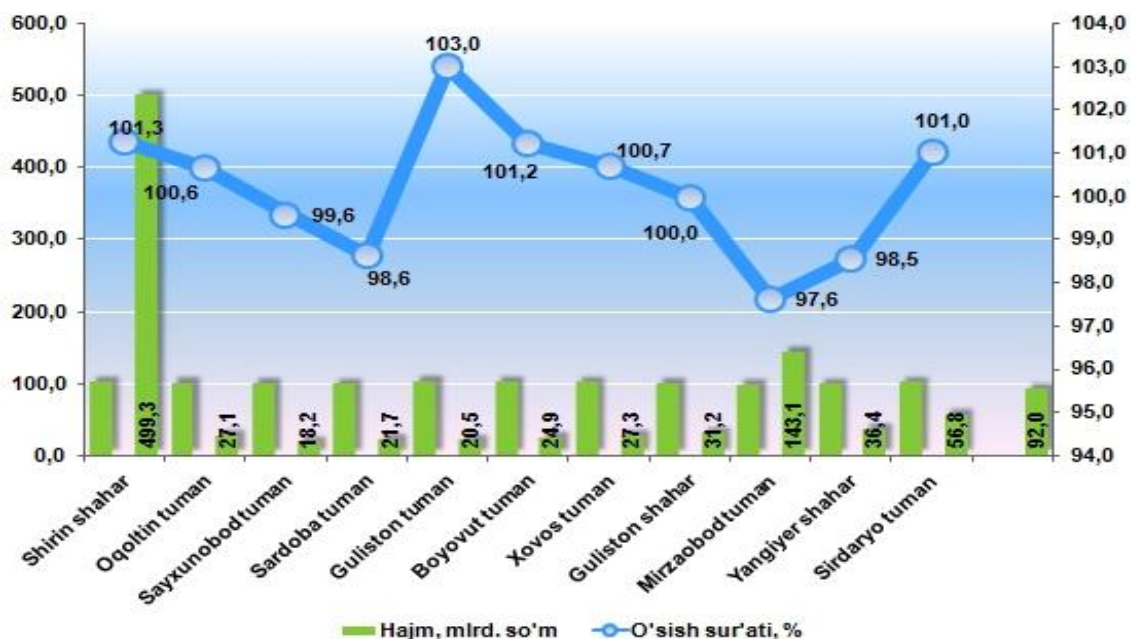


Hududlar kesimida kichik tadbirkorlik subyektlarining eng ko'p bajarilgan qurilish ishlari hajmi Guliston shahrida (162,4 mlrd. so'm), Sirdaryo tumani (43,9 mlrd. so'm), Yangiyer shahrida (38,9 mlrd. so'm) Mirzaobod tumanida (37,8 mlrd. so'm), Boyovut tumanida (36,1 mlrd. so'm), Oqoltin tumanida (33,6 mlrd. so'm) hamda Xovos tumanida (30,6 mlrd. so'm) tuman va shaharlarda qayd etildi.

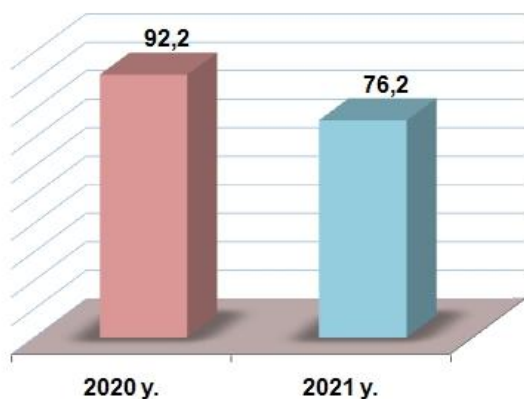
2021- yil yanvar-mart oylarida kichik biznes subyektlari tomonidan 499,3 mlrd. so'mlik xizmatlar ko'rsatildi yoki ko'rsatilgan xizmatlar umumiy hajmining 53,4 % ini tashkil qildi. 2020- yilning yanvar-martiga nisbatan -4,3% pasayish kuzatildi.



2021- yilning yanvar-martida hududlar bo'yicha kichik tadbirkorlik (biznes) da xizmatlar sohasi hajmi va o'sish sur'ati

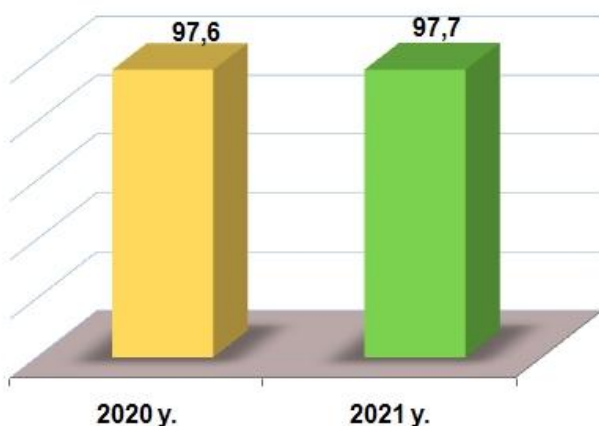
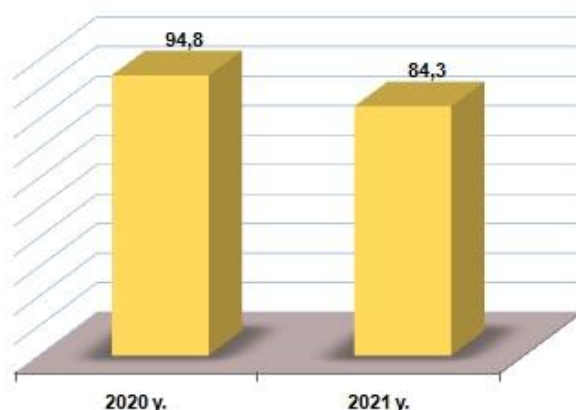


Hududlar kesimida kichik tadbirkorlik subyektlarining eng ko'p xizmatlar hajmi Guliston shahrida (143,1 mlrd. so'm), Sirdaryo tumanida (92,0 mlrd. so'm), Yangiyer shahrida (56,8 mlrd. so'm), Mirzaobod tumanida (36,6 mlrd. so'm), Xovos tumanida (31,2 mlrd. so'm), Boyovut tumanida (27,3 mlrd. so'm) tuman va shaharlar hissasiga to'g'ri keladi.



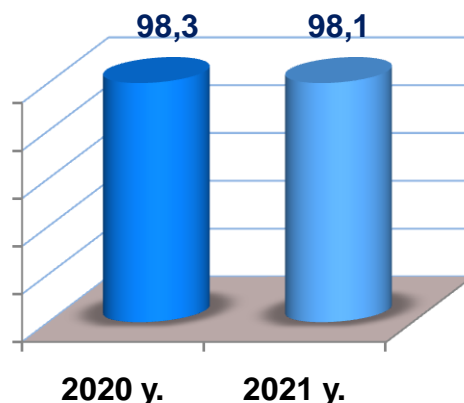
2021- yil yanvar-mart oylarida avtomobil transportida yuk tashishining umumiy hajmida kichik biznesning ulushi 76,2 foizni tashkil etdi. 2020- yil yanvar-mart oylariga nisbatan o'sish sur'ati - 16,0 foizni tashkil qildi.

2021- yil yanvar-mart oylarida, avtomobil transportida yuk aylanmasining umumiy hajmida kichik biznesning ulushi 84,3 foizni tashkil etgan bo'lib, 2020- yil yanvar-mart oylariga nisbatan o'sish sur'ati - 10,5 foizni tashkil qildi.

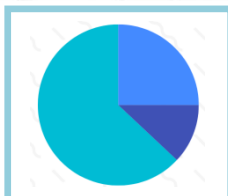


2021- yil yanvar-mart oylarida, avtomobil transportida yo'lovchi tashish xizmatlarining umumiy hajmida kichik biznesning ulushi 97,7 foizni tashkil etib, bu esa 2020- yilning yanvar-mart oylariga nisbatan 0,1 foizga oshishiga olib keldi.

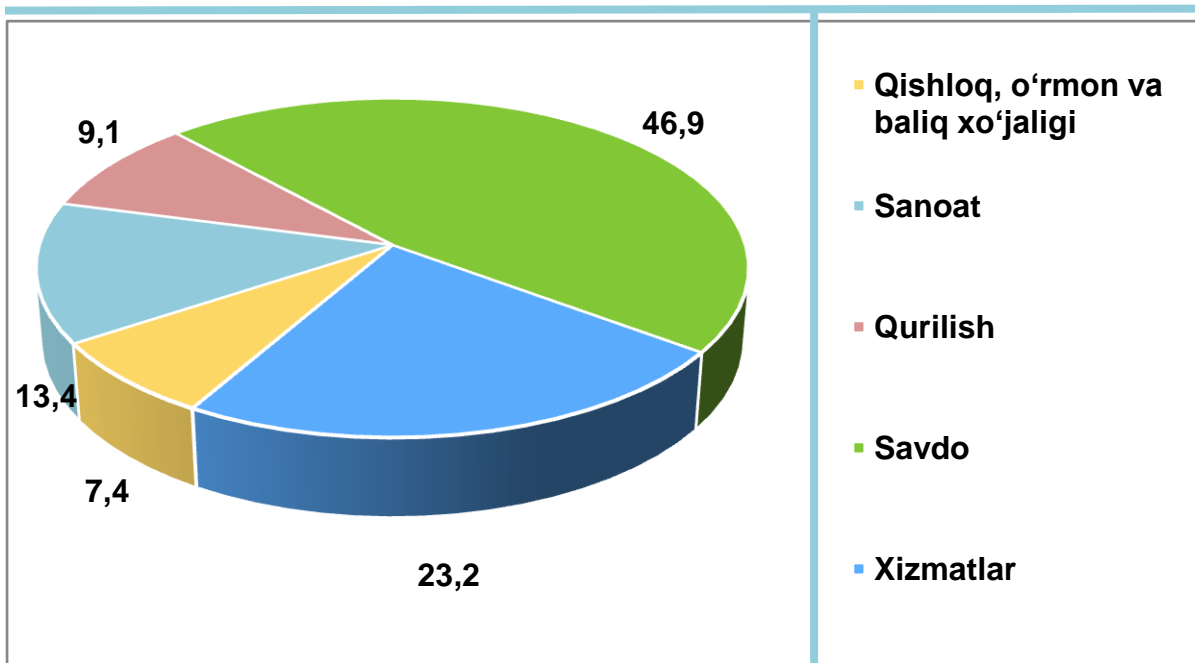
2021- yil yanvar-mart oylarida, avtomobil transporti yo'lovchi aylanmasining umumiy hajmida kichik biznesning ulushi 98,1 foizni tashkil etib, 2020- yil yanvar-dekabr oylariga nisbatan -0,2 foizga pasayish kuzatildi.



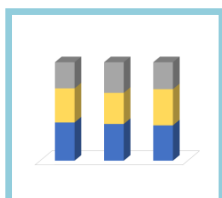
Iqtisodiy faoliyat turlari bo'yicha 2021- yil I chorak yakunlariga ko'ra, kichik korxonalar va mikrofirmalardan tanlanma kuzatuvlar o'tkazildi. Unda **552** ta respondentlar ishtirok etdi.



2021- yil I chorak bo'yicha kuzatuvda ishtirok etgan kichik korxonalar va mikrofirmalarning iqtisodiy faoliyat turlari bo'yicha taqsimlanishi*, % da



Iqtisodiy faoliyat turlari bo'yicha kuzatuvda ishtirok etgan kichik korxonalar va mikrofirmalarning ulushi qishloq, o'rmon va baliqchilik xo'jaligida – 7,4 % (41 ta), sanoatda – 13,4 % (74 ta), qurilishda – 9,1 % (50 ta), savdoda – 46,9 % (259 ta), xizmatlar sohasida – 23,2 % (128 ta) ni tashkil etdi.



2021- yil I choragida kichik korxonalar va mikrofirmalarning iqtisodiy vaziyatini baholash, % da

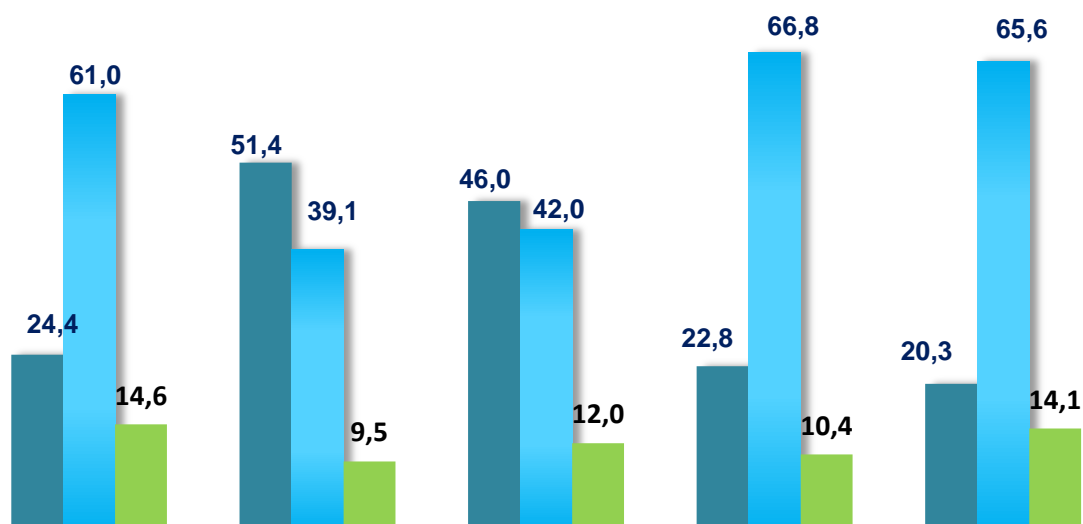
Qishloq, o'rmon va baliqchilik xo'jaligi

Sanoat

Qurilish

Savdo

Xizmatlar



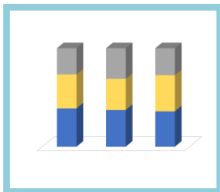
■ qulay

■ qoniqarli

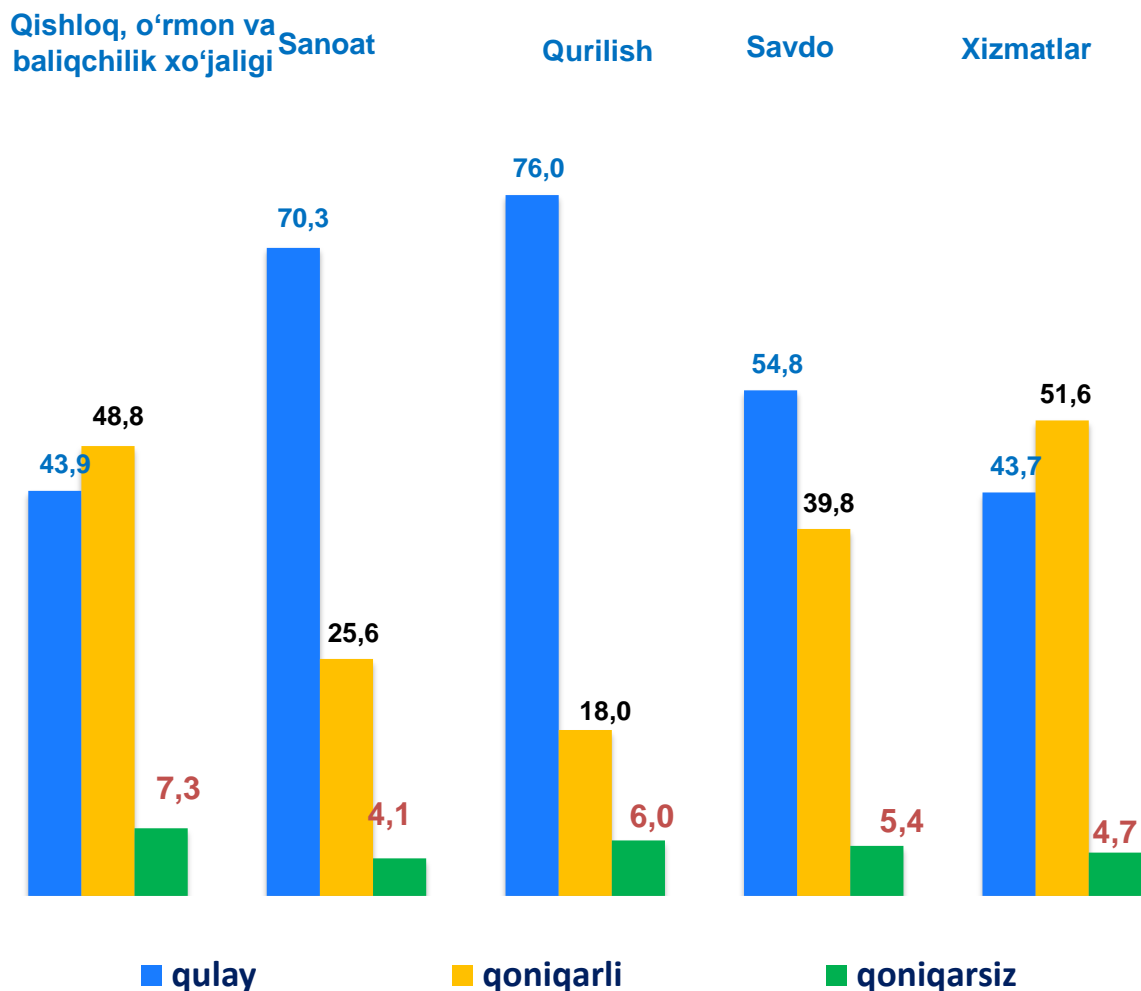
■ qoniqarsiz

Kichik korxonalar va mikrofirmalarning 2021- yilning I choragida, o'tkazilgan kuzatuv natijalariga ko'ra joriy davrda iqtisodiy vaziyatni qulay deb baholagan korxonalarining iqtisodiy faoliyat turlari bo'yicha eng ko'p ulushi sanoatda 51,4 % ni, qurilishda 46,0 % ni, qishloq, o'rmon va baliqchilik xo'jaligida 24,4 % ni tashkil etdi.

Shuningdek, iqtisodiy vaziyatni qoniqarli deb baholagan korxonalarining eng ko'p ulushi savdoda 66,8 % ni, xizmatlar sohasida 65,6 % ni, qishloq, o'rmon va baliqchilik xo'jaligida 61,0 % ni tashkil etdi.



2021- yil I choragida kichik korxonalar va mikrofirmalarning iqtisodiy vaziyatining yaqin uch oy uchun baholanishi, % da



2021- yilning I choragida kuzatuvda ishtirok etgan kichik korxonalar va mikrofirmalarning **yaqin uch oydagi o'zgarishlar istiqboli** bo'yicha iqtisodiy vaziyatni qulay deb baholagan korxonalar iqtisodiy faoliyat turlari bo'yicha eng ko'p ulushi qurilishda 76,0 %, sanoatda 70,3 %, savdo sohasida 54,8 % ni tashkil etdi.

Shuningdek, **yaqin uch oydagi o'zgarishlar istiqboli** bo'yicha iqtisodiy vaziyatni qoniqarli deb baholagan korxonalar eng ko'p ulushi xizmatlar sohasida 51,6 % ni, qishloq, o'rmon va baliqchilik xo'jaligida 48,8 % ni, savdoda 39,8 % ni tashkil etdi.

Tahlil natijalaridan kelib chiqib, kichik korxonalar va mikrofirmalarga biznes muhitini yaxshilash uchun ko'rilayotgan chora tadbirlar natijasida respondentlar yaqin istiqbolda umumiy iqtisodiy vaziyatning yaxshilanishini ijobiy baholayotganligini xulosa qilish mumkin.

**Ishbilarmonlik muhiti kuzatuvlari,
tadbirkorlikni rivojlantirish statistikasi bo'limi**

Nashr uchun mas'ul: Sh.O'raliev.

Tel.: (67) 236-86-16

